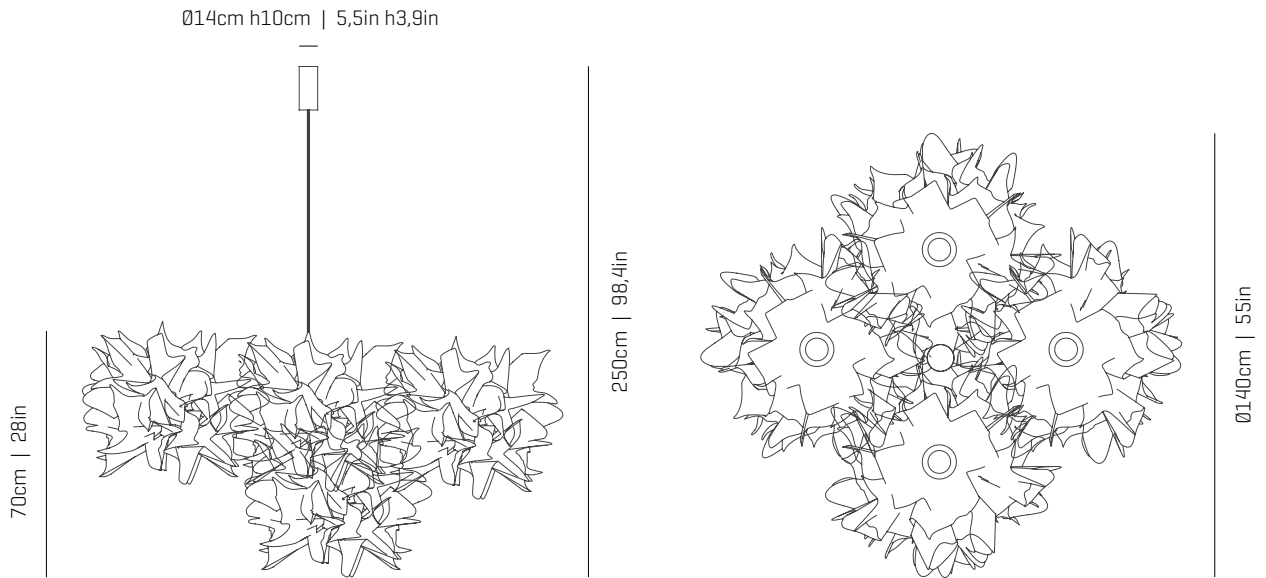


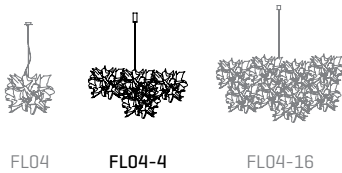
# a

## emotional light

fluo collection



ref. FL04-4



### MATERIALS & COMPONENTS | MATERIALES & COMPONENTES

#### LAMPSHADE | TULIPA

Galvanized painted steel  
Acero galvanizado pintado

One color: white  
Un color: blanco



B

ref. 4xFL04

#### CANOPY AND CABLE

##### FLORÓN Y CABLE

Stainless steel  
Acero inoxidable


Transparent  
Cable transparente

Length/largo customizable

#### RECOMMENDED BULBS

##### BOMBILLAS RECOMENDADAS

#### 230V - 50Hz

 E27 LED Vintage - Max. 4x12 W

 E27 LED Standard - Max. 4x12 W

#### 120V - 60Hz

 E26 LED - Max. 4x12 W

### OTHER DATA | OTROS DATOS

#### NET WEIGHT | PESO NETO

11,3kg | 25lb

#### PACKAGING | EMBALAJE

77x82x139cm | 30,3x 32,3x 54,7in

22kg | 48,5lb

77x82x139cm | 30,3x 32,3x 54,7in

20kg | 44,1lb


#### ELECTRICAL FEATURES

##### CARACTERÍSTICAS ELÉCTRICAS



#### CERTIFICATIONS

##### CERTIFICACIONES




2009

Transport not included, price upon request  
Transporte no incluido, consultar precio









## 8

For this step it takes two people. Once you have the first two lampshades in place, you will need help to lift them and make room for the remaining two that need to be placed.

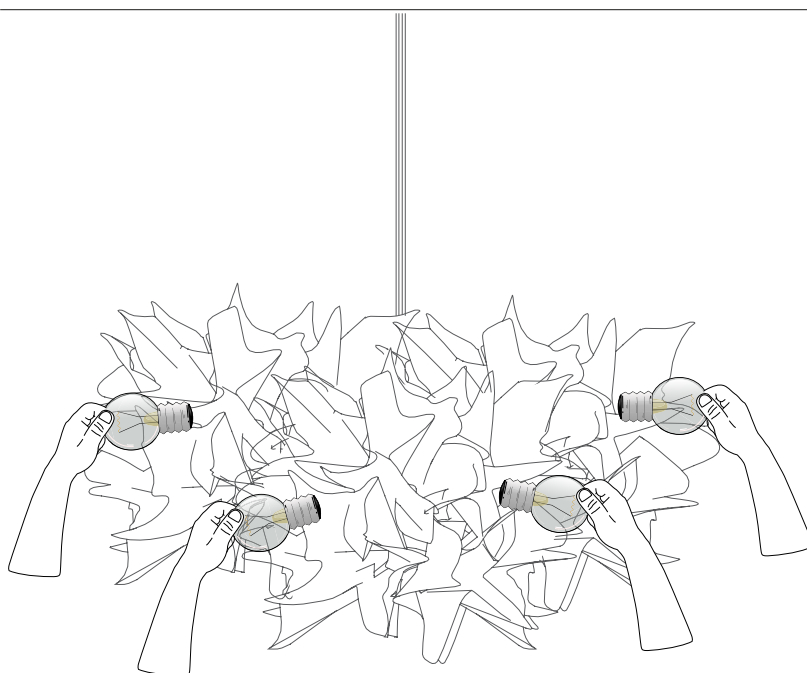
Grab them very carefully and place them so that the lamp holder is inclined to the drawing.

Para este paso hacen falta dos personas. Una vez tenga las dos primeras tulipas colocadas, necesitará ayuda para levantarlas y hacerle sitio a las dos restantes que hay que colocar.

Agárrelas muy cuidadosamente y colóquelas de forma que el portalámparas quede con la inclinación del dibujo.

8.1 Insert the lampshade into the lampholder and tighten the plastic nut.

8.1 Encajar la tulipa en el portalámparas y apretar la tuerca de plástico.



## 9

The orientation of the bulbs is approximately 90 degrees as shown in this step, place them once you have the composition perfectly assembled.

La orientación de las bombillas es aproximadamente de 90 grados como se muestra en la ilustración, colóquelas una vez tenga la composición perfectamente montada.