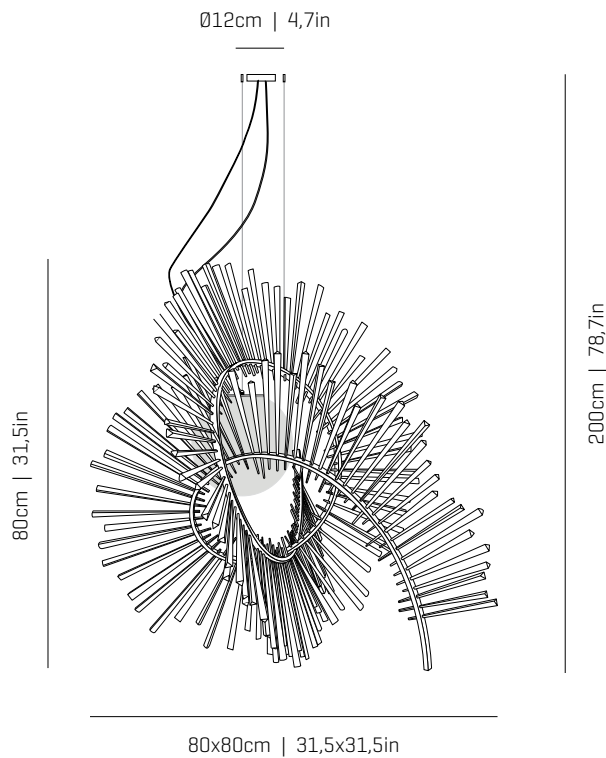


a

emotional light

aimei collection

LED



ref. A104



A104

MATERIALS & COMPONENTS | MATERIALES & COMPONENTES

LAMPSHADE | TULIPA

Ash wood
Fresno



Glass diffuser
Difusor de vidrio

CANOPY AND CABLE

FLORÓN Y CABLE

Steel gloss nickel-plated
Acero níquel satinado


Transparent cable
Cable transparente

Standard: 200cm | 78,7in
Length/largo customizable
120V: 200cm | 78,7in

LIGHT SOURCE BUILT IN


FUENTE DE LUZ INCLUIDA

230V - 50Hz

 8W 2700K 906lm built-in
upon request 3000K 1067lm

Dimming system: PHASE CUT /
upon request DALI/ Switch DIM

120V - 60Hz

 8W 2700K 906lm built-in
upon request 3000K 1067lm

Dimming system: PHASE CONTROL & 0-10V
(only 120Vac TRIAC Dimmers)

ENERGY EFFICIENCY

EFICIENCIA ENERGÉTICA

This product contains a light source of energy efficiency class D
Este producto contiene una fuente luminosa de la clase de eficiencia energética D

OTHER DATA | OTROS DATOS

NET WEIGHT | PESO NETO

9,5kg | 21lb

PACKAGING | EMBALAJE

95x95x88cm | 37,4x 37,4x 34,6in
39kg | 86lb

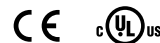
ELECTRICAL FEATURES

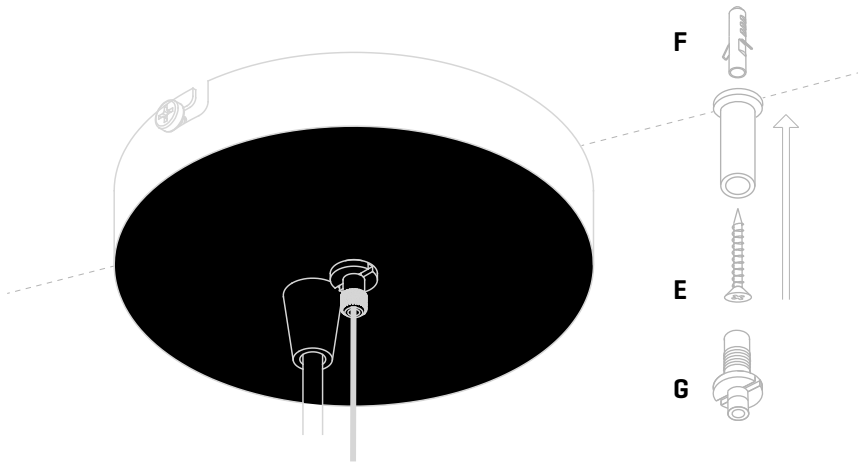
CARACTERÍSTICAS ELÉCTRICAS



CERTIFICATIONS

CERTIFICACIONES





5

At 3,9in [10cm] from the placement of the rosette, make the hole to place the studs and fix the tensioner bezel to the ceiling.

This tensioner will hold the wooden tulip.

A 3,9in [10cm] de la colocación del orón, hacer el agujero para colocar el taco y fijar el embellecedor del tensor al techo.

Este tensor sujetará la tulipa de madera.



FINAL | RESULTADO

This should be the result once you have all the steps completed.

Remember:

- The sphere and the wooden tulip are suspended from different points.
- The sphere should be in the center of the wooden tulip.
- In the box of the electrical material we include 5 spare spikes in case any suffered any damage during installation.

Éste debe ser el resultado una vez tenga todos los pasos completados.

Recuerde:

- La esfera y la tulipa de madera van suspendidas de diferentes puntos.
- La esfera debe quedar en el centro de la tulipa de madera.
- En la caja del material eléctrico incluimos 5 piezas de repuesto por si alguna sufriese algún daño durante la instalación.